

Données techniques

Batterie	
Type de Batterie Batterie	Batterie à lame BYD (LFP)
Capacité de la batterie (kWh)	108,8
Port de chargement AC	640

Autonomie et consommation	
Autonomie électrique (km)	520
Consommation	21
Émissions de CO ² - Cycle mixte (g/km)	0

Recharge	
Port de charge	CCS2
Puissance de charge AC max.	11kW
Temps de charge CA (chargeur triphasé 11 kW) 0-100 %	10 h
Puissance de charge DC max.	110kW
Temps de charge DC, état de charge 10 %-80 %	42 min
Temps de charge DC, état de charge 30 %-80 %	30min

Performances de conduite	
Type de moteur électrique	Moteur synchrone à aimant permanent
Type de transmission	Quatre roues motrices intelligentes
Puissance maxi (kW)	380
Couple maxi (Nm)	Avant 350 / Arrière350
Accélération 0-100km/h (s)	4,9
Vitesse maximale (km/h)	190
Suspension avant	MacPherson avec DiSus-C
Suspension arrière	Multi-bras avec DiSus-C
Freins	Étrier sport Brembo® à l'avant avec disque de frein perforé Étrier sport personnalisé à l'arrière avec disque de frein perforé

Poids du véhicule et capacité	
Poids en ordre de marche (kg)	2630
Poids brut du véhicule (kg)	3204
Charge maxi sur l'essieu avant (kg)	1378
Charge maxi sur l'essieu arrière (kg)	1826
Rayon de braquage min. (m)	5,9
Volume du coffre - sièges relevés (l)	235
Volume du coffre - sièges arrière / centraux rabattus (l)	940/1655

BYD TANG

BYD Tunisie

Rue Al Harir, Z.I Bir El Kassâa, 2059 - Ben Arous - Tunisie / Tél. : +216 36 038 000 / Fax : +216 36 010 099
www.byd.tn



Equipements - BYD TANG

Habitacle	
Cuir Santec, volant multifonction, heated	•
Tableau de bord avec décoration en cuir suéé	•
Sièges en cuir Santec haut de gamme	•
Trois rangées de sièges (2+3+2)	•
Pare-soleil du siège conducteur avec miroir de maquillage et éclairage	•
Siège conducteur, réglable électriquement, 8 directions, mémoire de position	•
Siège conducteur, ventilé, chauffant, réglage mémorisé, massage	•
Siège conducteur, appuie-tête intégré	•
Siège conducteur, soutien lombaire à commande électrique, 4 directions	•
Siège passager avant, pare-soleil avec miroir de maquillage et éclairage	•
Siège passager avant, réglable électriquement, 6 directions	•
Siège passager avant, ventilé, chauffant, massage	•
Siège passager avant, appuie-tête intégré	•
Siège passager avant, soutien lombaire à commande électrique, 4 directions	•
Sièges centraux, réglables manuellement, 2 directions	•
Sièges centraux, rabattables et inclinables 6:4	•
Sièges de rangée arrière : hauteur d'appuie-tête réglable manuellement	•
Sièges arrière, appuie-tête réglable manuellement	•
Commande de climatisation à trois zones	•
Éclairage ambiant, multicolore, dégradé	•
Éclairage de coffre	•
Éclairages de sol de siège avant	•
Éclairage de boîte à gants	•
Éclairages à LED des quatre portes	•
Lampes de lecture avant à LED	•
Lampes de lecture latérales arrière à LED	•
4 x lève-vitre à impulsion, fonction anti-pincement	•
Rétroviseur à atténuation automatique	•
Bouches d'aération arrière	•
Tablette de coffre	•
Sortie électrique 12 V	•
Panneau de commande de climatiseur arrière	•
Accoudoir central avant, 2 porte-gobelets	•
Accoudoir arrière, 2 porte-gobelets	•
Filtre PM 2.5	•
Système de purification d'air PM 2.5	•
Générateur d'ions négatifs	•

Extérieur

Peinture métallisée	●
Phares à LED, allumage/extinction automatique	●
Feux de jour à LED	●
Éclairage d'accompagnement (fonction d'allumage anticipé et d'extinction différée des phares)	●
Éclairage d'accueil dynamique	●
Assistance feux de route (HMA)	●
Feu de virage	●
Éclairages de sol par les rétroviseurs extérieurs	●
Feux arrière à LED	●
Clignotant dynamique	●
Indicateur de charge à LED	●
Feux antibrouillard arrière	●
Toit ouvrant panoramique, fonction anti-pincement, pare-soleil à réglage électrique	●
Hayon électrique Ouverture et fermeture par coup de pied	●
Antenne en aileron de requin	●
Barres de toit en aluminium	●
Jantes alliage 21" bicolores	●
Pneus 265/45R21	●
Panneau de protection de batterie	●
Rétroviseurs extérieurs, réglables électriquement, rabattables électriquement, chauffants	●
Pare-brise avant, protection anti-UV, isolation thermique, insonorisation	●
Pare-brise avant, essuie-glaces à détection de pluie	●

Sécurité et aide à la conduite

Airbag passager avant	●
Airbag passager avant, contacteur de désactivation	●
Airbag central avant	●
Airbags latéraux avant et arrière	●
Airbags rideaux de gauche	●
Airbags rideaux de droite	●
Ceintures de sécurité avant à prétensionneur électrique et réglables en hauteur	●
Ceintures de sécurité avant à prétensionneur et limiteur de force	●
Ceintures de sécurité arrière à prétensionneur	●
ISOFIX, sièges arrière externes	●
ISOFIX et i-Size, sièges passager avant et arrière externes	●
Système de surveillance de la pression de pneu (TPMS)	●
Détection de présence d'enfant (CPD)	●
Système antivol	●
Système de verrouillage automatique	●
Verrouillage de sécurité enfant mécanique	●
Appel d'urgence	●

Sécurité et aide à la conduite


Radars de stationnement, avant et arrière	●
Caméra de vue à 360°	●
Caméra embarquée	●
Régulateur de vitesse adaptatif (ACC) et régulateur de vitesse intelligent (ICC)	●
Assistance au maintien sur la voie (LKA)	●
Détection d'angle mort (BSD)	●
Gestion de la fatigue du conducteur (DFM)	●
Frein assisté intelligent (IPB)	●
Système antipatinage (TCS)	●
Contrôle de limite de vitesse intelligent (ISLC)	●
Alerte de trafic transversal avant (FCTA) et freinage en cas de trafic transversal avant (FCTB)	●
Alerte de trafic transversal arrière (RCTA) et freinage en cas de trafic transversal arrière (RCTB)	●
Aide d'urgence au maintien dans la voie (ELKA)	●
Avertissement de collision avant (FCW)	●
Avertissement de collision arrière (RCW)	●
Avertissement de sortie de voie (LDW)	●
Avertissement d'ouverture de porte (DOW)	●
Assistance à la sortie de voie (LDA)	●
Commande de centrage dans la voie (LCC)	●
Frein de stationnement électrique (EPB)	●
Distribution électronique de la force de freinage (EBD)	●
Stationnement confort	●
Contrôle de descente en pente (HDC)	●
Maintien automatique	●
Freinage d'urgence automatique (AEB)	●
Système de signalisation de freinage d'urgence (EBSS)	●
Reconnaissance des panneaux de signalisation (TSR)	●
Conduite autonome en embouteillage (TJP)	●
Assistance hydraulique au freinage (HBA)	●
Servo-frein hydraulique (HBB)	●
Décélération contrôlée pour stationnement (CDP)	●
Contrôle de la dynamique du véhicule (VDC)	●
Contrôle de maintien en côte (HHC)	●
Système de contrôle anti-renversement (RMI)	●

Commodité et efficacité

Fonction Véhicule à chargement (V2L)	●
Modes de conduite : Eco, Normal, Sport, Neige	●
2 x clé intelligente et 1 x clé NFC	●
Accès et démarrage sans clé	●
Pompe à chaleur	●




Dimensions (mm)
Longueur
Largeur
Largeur avec rétroviseurs extérieurs déployés
Hauteur
Empattement
Voie avant
Voie arrière




Coloris des peintures



Snow White



Mountain grey



Silver sand black

Options de coloris d'habitacle



Noir